Reporte anual de la encuesta 2016

Inmigración

Actitudes raciales en el condado de Pulaski

UALR Institute on Race and Ethnicity

En cooperación con el
Institute of Government

Actitudes raciales en el condado de Pulaski

John A. Kirk, Ph.D.
Autor del Reporte de la encuesta
Director, Institute on Race and Ethnicity

Cindy Lou Bennett, MBA
Diseñadora de investigación de la encuesta
Director, IOG Survey Research Center

13er Reporte anual de la encuesta

"Inmigración"

Tabla de contenidos

07 Metodología del estudio

08 Análisis de datos y demografía

10 Resumen ejecutivo

Resumen de las secciones de la encuesta

12 Primera Parte: Inmigración

17 Segunda Parte: Relaciones raciales y étnicas

Metodología del Estudio

Este estudio está basado una encuesta de marco doble (por teléfono fijo y celular) hecha por el Institute of Government Survey Research Center de UALR entre el 11 de septiembre y el 13 de diciembre de 2015. Las entrevistas se hicieron tanto en inglés como en español.

Se hicieron 2,064 entrevistas en total con adultos habitantes de Pulaski County. Se usó un diseño híbrido para la muestra, el cual incluía:

1. Una combinación de llamadas digitales a teléfonos fijos hechas al azar por RDD (Random Digit Dialing) para un muestreo estratificado a lo largo del condado de Pulaski;
2. Una muestra de teléfonos celulares a lo largo del condado; y
3. Una lista de teléfonos fijos de gente con nombres o apellidos hispanos.

Se expandieron muestras de respondientes negros de fuera de la ciudad de Little Rock y de hispanos para asegurar que el número de miembros de estos dos grupos incluidos en la encuesta fuera suficientemente grande para ser estadísticamente significativo. De todas las entrevistas completadas, 19 por ciento fueron con un adulto escogido al azar en cada vivienda con teléfono fijo y 81 por ciento con un adulto que respondió a su teléfono celular personal.

Puesto que el estudio se enfoca en las actitudes hacia las relaciones raciales de blancos, negros e hispanos, los datos recogidos en el estudio se limitaron a estos tres grupos y se dividieron en cinco grupos geo-raciales con un total de 1,992 participantes.

Los grupos geo-raciales blancos y negros contenían 422 y 483 participantes, lo que proveyó un margen de error estándar de muestreo de +/-4.5 y +/-4.7 por ciento al nivel convencional de confianza de 95%. El grupo de hispanos contenía 199 participantes. El margen de error para este grupo no se aplica puesto que el muestreo se hizo con métodos no basados en probabilidades.

La proporción de respondientes para una combinación de teléfonos fijos y celulares en la encuesta del año 13 es 42% (RR3) con un nivel de cooperación de 80% (COOP3) basado en estándares establecidos por el Council of American Survey Research Organizations.

La investigación muestra que las respuestas a cuestiones con temas raciales pueden ser influenciadas dependiendo si el entrevistado y el entrevistador se perciben como miembros de la misma raza o una diferente. Para la encuesta del año 13, el Survey Research Center usó

la misma metodología que en años anteriores de manera que se emparejaron entrevistadores y entrevistados negros, blancos e hispanos. Este proceso de emparejamiento permite comparaciones más consistentes a lo largo de los años.

Varias de las preguntas utilizadas en la encuesta se basan en preguntas desarrolladas, examinadas y utilizadas por el Pew Research Center. Esta entidad no es responsable por ninguna de las interpretaciones presentadas o conclusiones alcanzadas basadas en el análisis de los datos. Agradecemos sus contribuciones a este estudio.

El análisis descriptivo incluye distribuciones de frecuencia y tabulaciones cruzadas. Debido al tamaño del conjunto de datos, el nivel de significación estadística se designa en 0.05. Cuando las pruebas indican menos de 5% de probabilidad que una diferencia haya ocurrido por azar, la diferencia se considera estadísticamente significativa. En el reporte a esto se le refiere como "diferencia significativa." El término "significativo" no se usa a menos que tal diferencia alcance el nivel de este criterio. El lector debe estar consciente que algún hallazgo puede ser "estadísticamente significativo" pero que el término no necesariamente implica que la diferencia es de significado práctico. Más aún, si las diferencias no resultan estadísticamente significativas, esto tampoco implica que el resultado no tenga importancia.

Esta investigación se conduce de acuerdo con los protocolos y procedimientos aprobados por la Institutional Review Board for Human Subjects Research en la University of Arkansas at Little Rock.

Análisis de Datos y Demografía

Los datos fueron calibrados para conformar las representaciones de las muestras con las proporciones actuales de la población en el condado de Pulaski. Los datos fueron calibrados para conformar con edad y género para cada uno de los cinco grupos geo-raciales. Los estimados de tres años de la American Community Survey de 2011-2013 proveyeron los estimados de las muestras que formaron la base para el calibre. Había ocho grupos: de 18 a 24, de 25 a 29, de 30 a 34, de 35 a 44, de 45 a 54, de 55 a 64, de 65 a 74, y mayores de 75. Esto resultó en un total de 80 grupos calibrados (ocho por edad, dos por género, y cinco por estatus geo-racial). Los valores de calibre van de 0.29 para hombres hispanos de 65 a 74 años a 5.19 para mujeres negras de fuera de Little Rock.

Las tablas muestran las características demográficas básicas de cada grupo geo-racial. Las tablas muestran el desglose de los grupos según las siguientes variables: edad, género, educación e ingresos.

Edad	NLR	BLR	NFLR	BFLR	HISP
18-24	15%	9%	14%	6%	19%
25-29	10%	10%	9%	8%	16%
30-34	9%	8%	12%	8%	16%
35-44	17%	16%	18%	14%	22%
45-54	17%	16%	17%	17%	12%
55-64	14%	17%	14%	19%	6%
65-74	6%	11%	6%	13%	2%
75+	4%	10%	3%	12%	3%
Sin recolectar	8%	3%	6%	3%	5%

Género	NLR	BLR	NFLR	BFLR	HISP
Masculino	44%	48%	44%	51%	57%
Femenino	56%	52%	56%	49%	43%

Educación	NLR	BLR	NFLR	BFLR	HISP
Menos que secundaria y preparatoria	6%	3%	7%	4%	31%
Graduado de preparatoria	26%	9%	28%	23%	22%
Algo de estudios universitarios	33%	25%	37%	33%	20%
Graduado de universidad o más	30%	61%	26%	38%	25%
Sin recolectar	5%	2%	4%	2%	2%

Ingresos	NLR	BLR	NFLR	BFLR	HISP
$0-$19,999	17%	7%	18%	10%	21%
$20,000 - $34,999	23%	13%	25%	17%	34%
$35,000 - $49,999	15%	12%	15%	15%	15%
$50,000 - $74,999	16%	16%	14%	16%	11%
$75,000 - $99,999	7%	13%	11%	14%	7%
$100,000 o más	11%	34%	9%	23%	4%
Sin recolectar	10%	5%	7%	6%	9%

Resumen Ejecutivo

Primera Parte: Inmigración

Tres conclusiones generales emergen en cuanto a cuestiones de inmigración:

1. Parece haber un nivel relativamente alto de compasión y apoyo hacia los inmigrantes, incluyendo hacia trabajadores indocumentados, entre todos los grupos geo-raciales entrevistados.
2. Las actitudes hacia la inmigración dentro de la ciudad de Little Rock y fuera de ella varían notablemente. Estas diferencias en muchos casos son aún más pronunciadas que las diferencias raciales. Tanto la gente negra como la gente blanca en la ciudad de Little Rock tienden a tener una actitud más favorable hacia los inmigrantes que los negros y blancos de fuera de la ciudad.
3. La comunidad negra se siente impactada por la inmigración más que la comunidad blanca. Por esto, la comunidad negra muestra más desconfianza hacia la inmigración que la comunidad blanca.

Un resumen más detallado revela lo siguiente:

- En cuanto a la pregunta de si los inmigrantes son una carga o un refuerzo para Arkansas, hay una clara división entre los encuestados de Little Rock y los de fuera. Tanto los negros como los blancos de Little Rock expresan una actitud más favorable hacia los inmigrantes que la gente negra o blanca de fuera de la ciudad.
- Hay un alto nivel de acuerdo entre todos los grupos geo-raciales entrevistados que debería existir un proceso legal para que los inmigrantes indocumentados puedan quedarse en el país.
- Hay un alto nivel de acuerdo entre todos los grupos geo-raciales entrevistados que la economía estaría mejor si los inmigrantes indocumentados pudieran obtener estatus legal y se convirtieran en trabajadores legales.
- Hay un alto nivel de acuerdo entre todos los grupos geo-raciales entrevistados que deportar a todos los inmigrantes indocumentados en los Estados Unidos no es realista.
- Hay un alto nivel de acuerdo entre todos los grupos geo-raciales entrevistados que los inmigrantes son buenos trabajadores que deberían tener la oportunidad de permanecer en los Estados Unidos y mejorar sus vidas.
- La mayoría de la gente blanca y negra, tanto dentro como fuera de la ciudad de Little Rock está de acuerdo que ofrecer un estatus legal a los inmigrantes indocumentados alentaría a más gente a venir a los Estados Unidos ilegalmente, mientras que sólo una minoría de los hispanos piensan que este sea el caso.
- Un alto porcentaje de blancos y negros ofrecen compasión o algo de compasión y entendimiento hacia los inmigrantes que han vivido y trabajado ilegalmente en los Estados Unidos.
- La mayor parte de la gente percibe que la inmigración ilegal es mayor hoy de lo que era hace 10 años, con un porcentaje significativamente más alto entre la gente negra que piensa así que los blancos o hispanos.
- Una gran mayoría de hispanos apoyan un estatus legal para inmigrantes indocumentados traídos a los Estados Unidos cuando eran niños si se unen al ejercito o cursan estudios universitarios. El segundo grupo demográfico más alto que apoya esto es el de los blancos de Little Rock, con el grupo de negros de Little Rock y tanto negros como blancos de fuera de Little Rock siguiendo a como diez puntos detrás.
- Más negros que blancos perciben que los inmigrantes están cambiando sus comunidades.
- Hay una clara división entre las percepciones de los habitantes de Little Rock y los habitantes de fuera de la ciudad sobre el impacto positivo de los inmigrantes en sus comunidades. Tanto la gente negra como la gente blanca de Little Rock tienen una visión más favorable sobre el impacto positivo de los inmigrantes que los de fuera, ya sean blancos o negros.

Segunda Parte: Relaciones Raciales y Étnicas

Hay tres conclusiones a sacar sobre las cuestiones de relaciones raciales y étnicas.

1. Un porcentaje bastante más alto de hispanos reportan nunca haber tenido una conversación con un musulmán durante el año pasado que cualquier otro grupo demográfico.
2. Un alto porcentaje de blancos e hispanos reportan haber tenido conversaciones ocasionales o frecuentes con alguna persona negra; un alto porcentaje de negros e hispanos reportan haber tenido conversaciones ocasionales o frecuentes con alguna persona blanca; aún así, marcando una clara diferencia, un porcentaje mucho más bajo de blancos o negros reportan haber tenido conversaciones similares con algún hispano.
3. El análisis muestra actitudes muy mezcladas y a veces contradictorias en cuanto a la justicia por compensación hacia los negros por agravios pasados. Mientras la mayoría de los blancos e hispanos están de acuerdo con que los negros merecen consideraciones especiales, y la mayoría piensa que las merecen porque el racismo todavía no es cosa del pasado, a la vez, la mayoría está de acuerdo en que los negros deben dejar de hacer uso del racismo y la esclavitud como excusas para tener éxito.

Un resumen más detallado de los resultados revela lo siguiente:

- Sin duda el grupo encuestado con el porcentaje más alto de reportes de nunca haber tenido una conversación con ningún musulmán durante el año pasado es el de hispanos. Los siguen los blancos de Little Rock y los negros de fuera de Little Rock. Tanto blancos como negros de Little Rock fueron los que menos reportaron no haber tenido ninguna conversación con un musulmán.
- Un alto porcentaje de blancos tanto dentro como fuera de Little Rock e hispanos (como dos terceras partes) reportan haber tenido una conversación con alguna persona negra al menos una vez al día durante el año pasado.
- Un alto porcentaje de gente negra tanto de Little Rock como de fuera y un alto porcentaje de hispanos (más de dos terceras partes) reportan haber tenido una conversación con alguna persona blanca al menos una vez por día durante el año pasado.
- Un porcentaje mucho más bajo de negros de Little Rock, blancos de Little Rock, y blancos y negros de fuera de Little Rock reportan haber tenido una conversación con alguien hispano diariamente durante el año pasado.
- Los blancos de Little Rock, los blancos de fuera de Little Rock y los hispanos están divididos en la cuestión de si los negros deberían recibir consideraciones especiales puesto que sería injusto para otros americanos. Sin embargo, en general, no piensan que tales consideraciones son injustas.
- Los blancos de Little Rock, los blancos de fuera de Little Rock y los hispanos están divididos en la cuestión de si los negros ya no necesitan consideraciones especiales puesto que el racismo es un problema del pasado. Sin embargo, la mayoría no está de acuerdo con la premisa que los negros ya no necesitan consideraciones especiales puesto que el racismo es cosa del pasado.
- En cuanto a la pregunta de si es necesario que para que los negros tengan éxito deben dejar de usar el racismo y la esclavitud como excusas, una amplia mayoría de blancos de Little Rock y de fuera de Little Rock tanto como de hispanos están de acuerdo con este postulado.

Primera Parte: Inmigración

PREGUNTA 1: ¿Cuál declaración se acerca más a su propia opinión? Los inmigrantes de hoy fortalecen a nuestro estado porque traen con ellos su esforzado trabajo y talentos, o, los inmigrantes de hoy son una carga para nuestro estado porque nos quitan trabajos, vivienda y cuidado de salud.

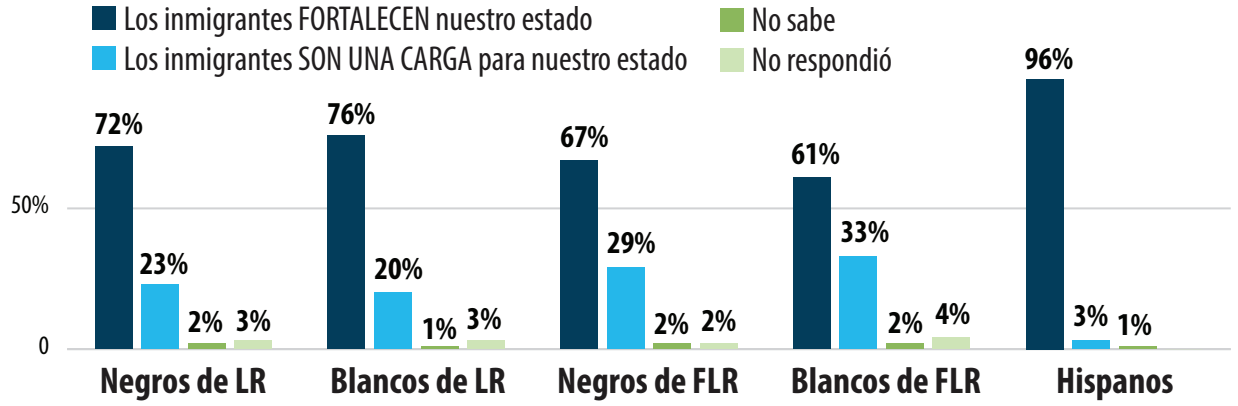

HISP (96%) es el grupo más grande que cree que los inmigrantes refuerzan a Arkansas, seguido por BLR (76%), NLR (72%), NFLR (67%) and BFLR (61%).

PREGUNTA 2: ¿Cuál declaración se acerca más a su propia opinión de cómo encargarse de los inmigrantes indocumentados que viven en los Estados Unidos? No debe haber ningún proceso legal que les permita permanecer en este país, o, debe haber alguna forma legal para que ellos puedan quedarse en el país.

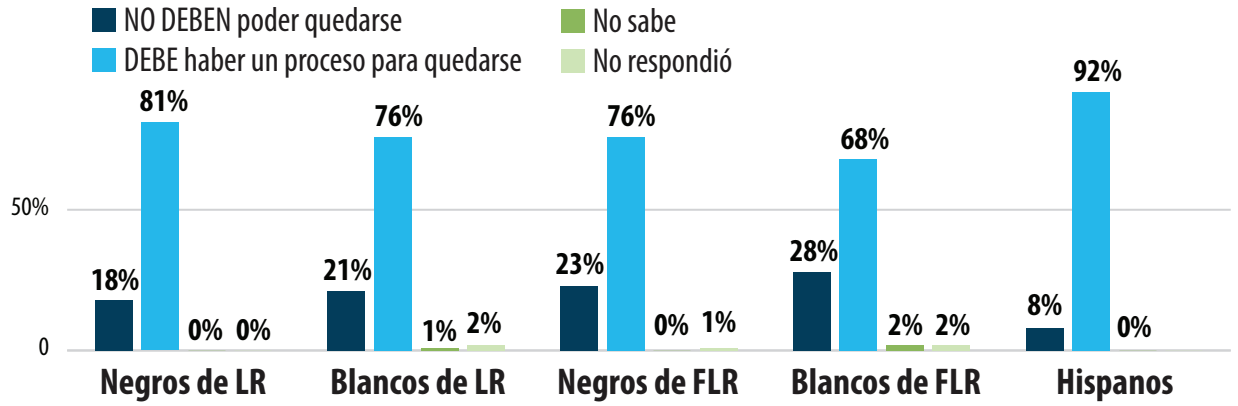

HISP (92%) es el grupo más grande que cree que debe haber una forma legal para que los inmigrantes indocumentados puedan quedarse en los Estados Unidos, seguido por NLR (81%), BLR y NFLR (ambos 76%), y BFLR (68%).

PREGUNTA 3: ¿Está de acuerdo o en desacuerdo con que sería mejor para la economía si los inmigrantes indocumentados obtuvieran estatus legal y se hicieran trabajadores legales?

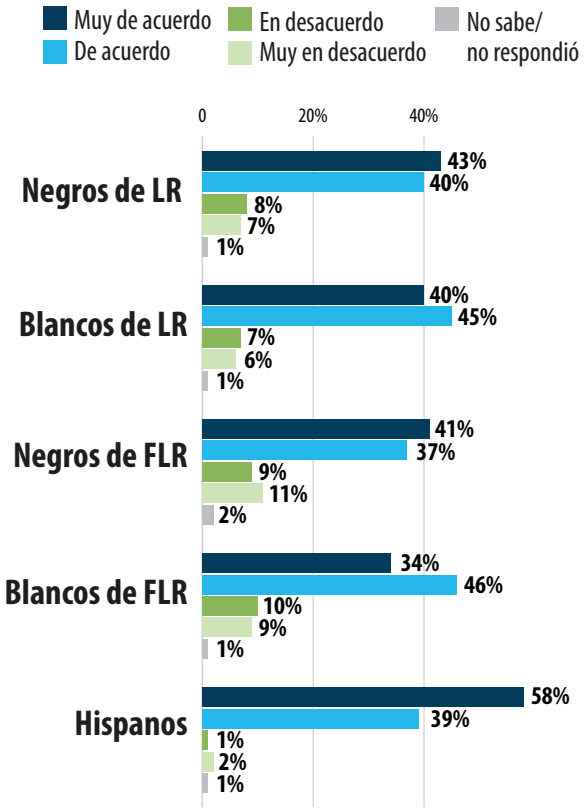

Una gran mayoría de NLR, BLR, NFLR, BFLR e HISP están de acuerdo o muy de acuerdo que la economía estaría mejor si los inmigrantes indocumentados obtuvieran estatus legal y se hicieran trabajadores legales.

PREGUNTA 4: ¿Está de acuerdo o en desacuerdo con que deportar a todos los inmigrantes indocumentados en este país no sería realista?

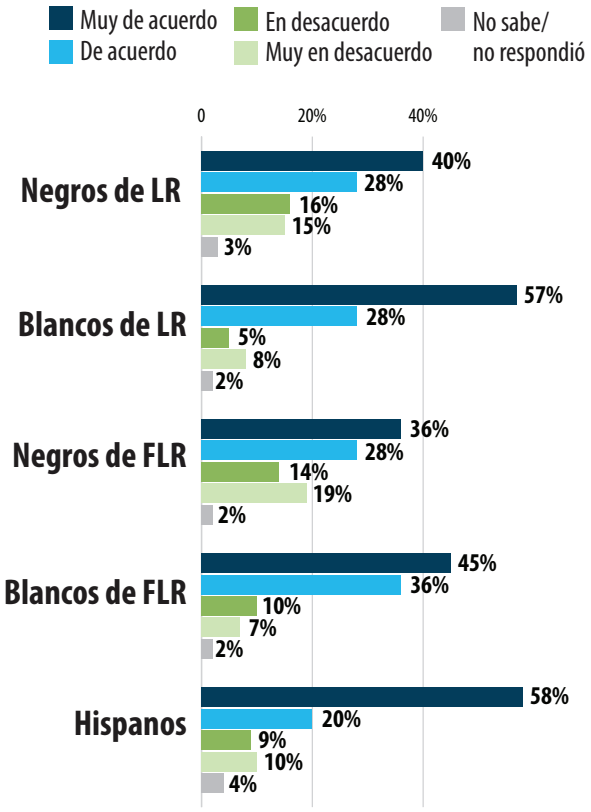

Una gran mayoría de NLR, BLR, NFLR, BFLR e HISP están de acuerdo o muy de acuerdo que deportar a todos los inmigrantes indocumentados en los Estados Unidos no sería realista.

PREGUNTA 5: ¿Está de acuerdo o en desacuerdo con que la mayor parte de los inmigrantes indocumentados son trabajadores esforzados que deberían tener la oportunidad de quedarse en este país para mejorar sus vidas?

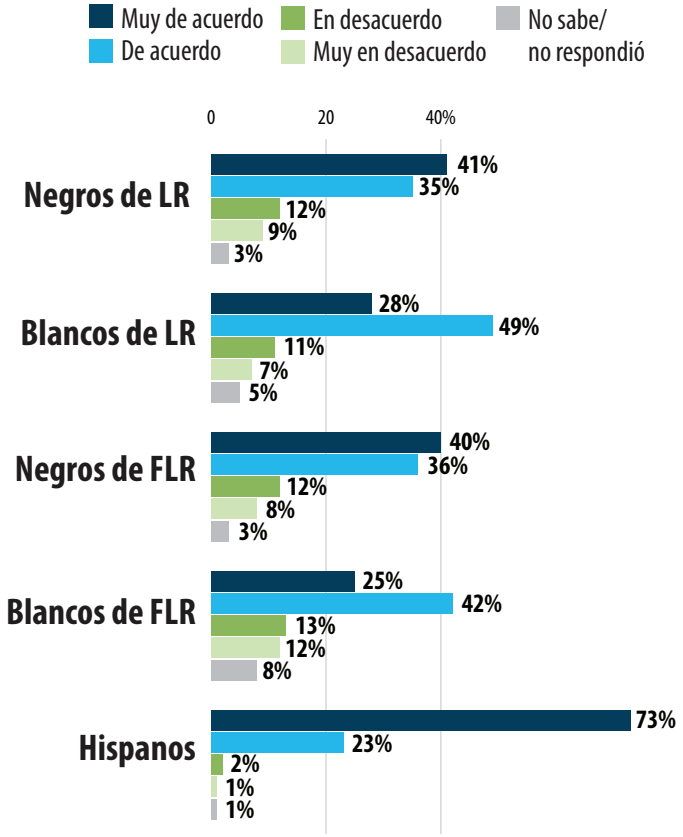

HISP (96%), BLR (77%), y NLR y NFLR (ambos 76%) están de acuerdo o muy de acuerdo que la mayor parte de los inmigrantes indocumentados son trabajadores esforzados que deberían tener la oportunidad de quedarse en los Estados Unidos para mejorar sus vidas. Un número visiblemente más pequeño de BFLR (67%) está de acuerdo o muy de acuerdo con eso.

PREGUNTA 6: ¿Está de acuerdo o en desacuerdo con que ofrecer estatus legal a los inmigrantes indocumentados alentaría a más gente a venir aquí ilegalmente?

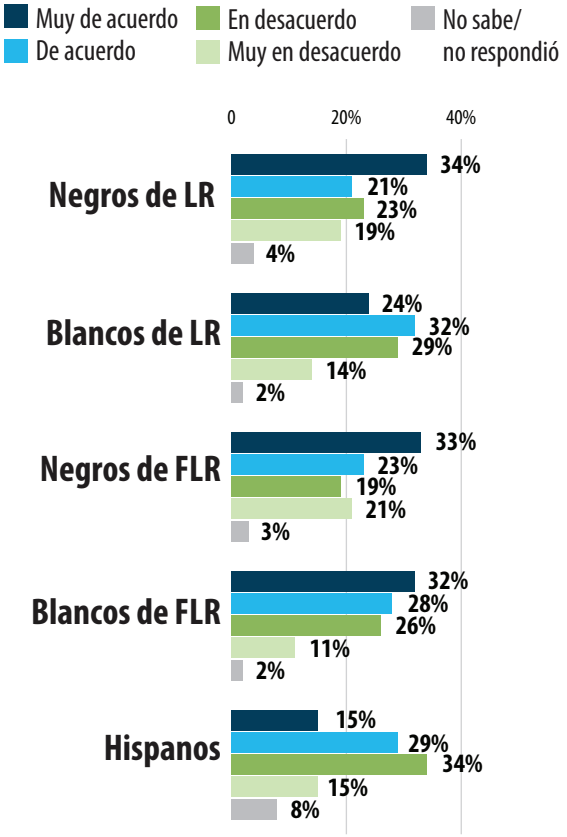

HISP (49%) el grupo más grande que esta en desacuerdo o muy en desacuerdo con que ofrecer estatus legal a los inmigrantes indocumentados alentaría a más gente a venir aquí ilegalmente, seguido por BLR (43%), NLR (42%), NFLR (40%) y BFLR (37%).

PREGUNTA 7: ¿En general, qué tan comprensivo se siente usted frente a los inmigrantes que están en los Estados Unidos ilegalmente?

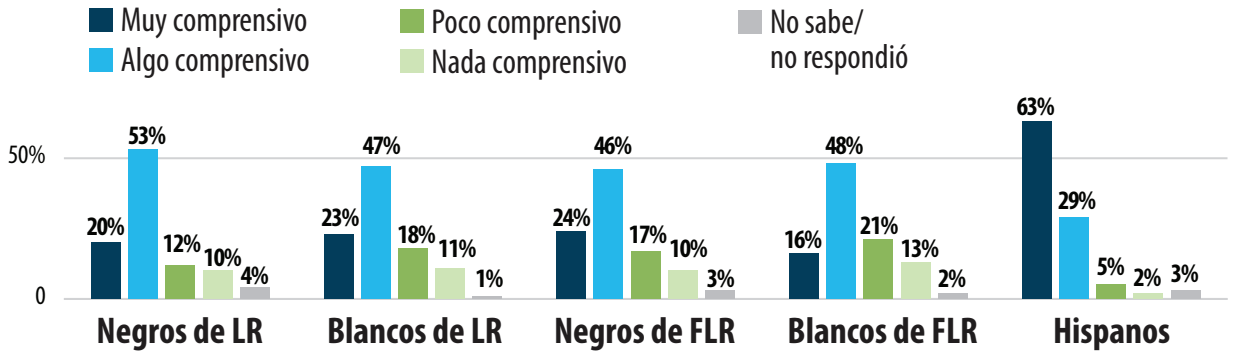

HISP (92%) es el grupo más grande que dice sentirse muy comprensivo o algo comprensivo frente a los inmigrantes que están en los Estados Unidos ilegalmente, seguido por NLR (73%), BLR y NFLR (ambos 70%) y BFLR (64%).

PREGUNTA 8: ¿Comparado con hace diez años, piensa usted que el número de inmigrantes entrando a los Estados Unidos ilegalmente hoy en día es más alto, más bajo, o más o menos igual?

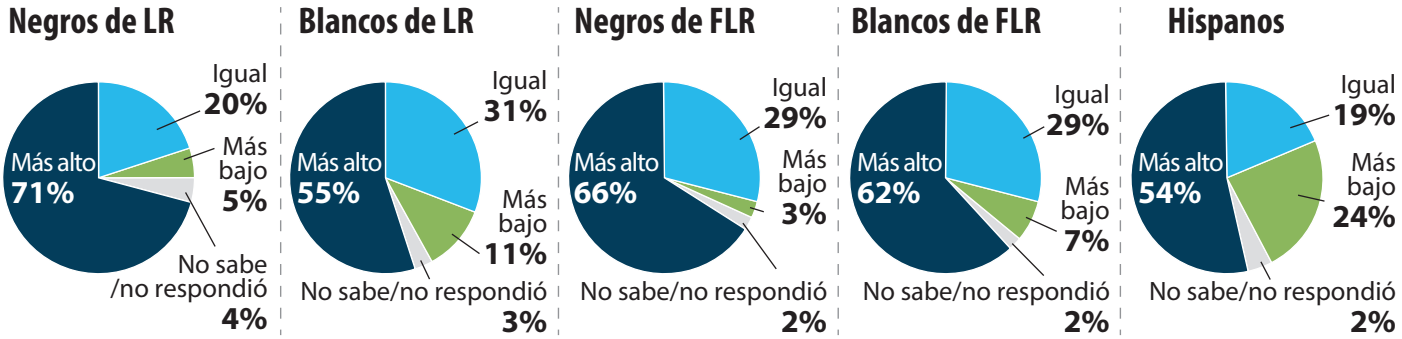

NLR (71%) es el grupo más grande que piensa que el número de inmigrantes entrando a los Estados Unidos ilegalmente hoy es más alto que hace diez años, seguido por NFLR (66%), BFLR (62%), BLR (55%) e HISP (54%).

PREGUNTA 9: ¿Está usted a favor o en contra de permitir a inmigrantes indocumentados traídos a los Estados Unidos cuando eran niños que obtengan estatus de residentes legales si se unen al ejército o estudian en la universidad?

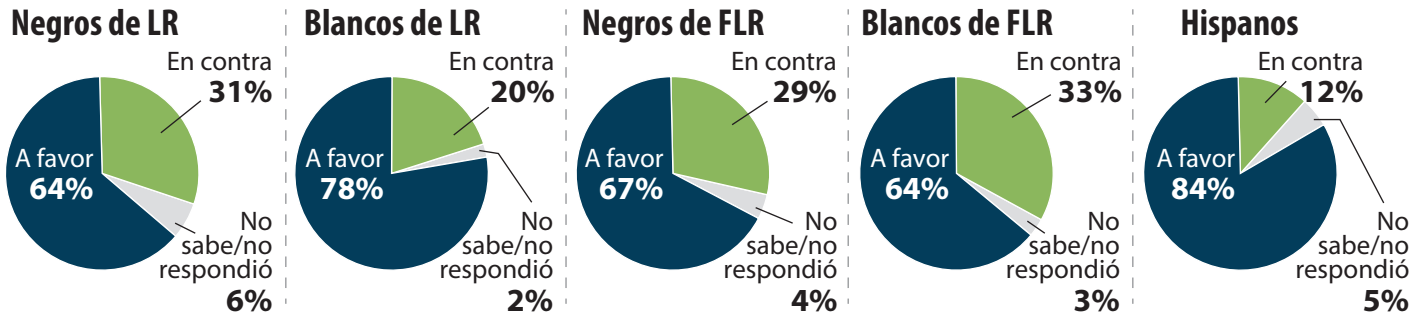

HISP (84%) es el grupo más grande que está a favor de permitir a inmigrantes indocumentados traídos a los Estados Unidos cuando eran niños que obtengan estatus de residentes legales si se unen al ejército o estudian en la universidad, seguido por BLR (78%), NFLR (67%), y NLR y BFLR (ambos 64%).

PREGUNTA 10: ¿Qué tanto, si acaso algo, piensa que los inmigrantes de hoy están cambiando su comunidad?

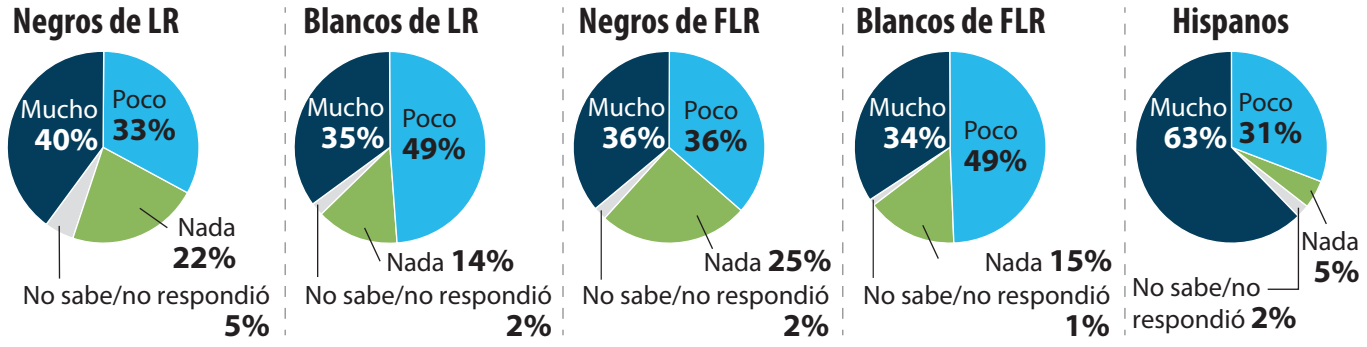

HISP (63%) es el grupo más grande que piensa que los inmigrantes de hoy están cambiando su comunidad, seguido por NLR (40%), NFLR (36%), BLR (35%) y BFLR (34%).

PREGUNTA 11: ¿Piensa que la manera en que los inmigrantes están cambiando su comunidad sea para bien o para mal?

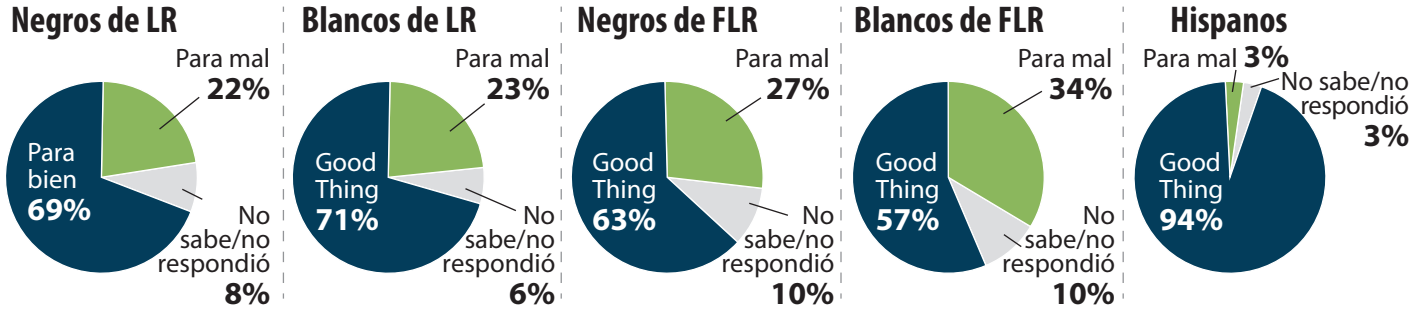

HISP (94%) es el grupo más grande que piensa que los inmigrantes están cambiando su comunidad para bien, seguido por BLR (71%), NLR (69%), NFLR (63%) and BFLR (57%).

Segunda Parte: Relaciones Raciales y Étnicas

PREGUNTA 12: ¿Considerando las conversaciones que haya tenido con diferentes tipos de personas en los últimos doce meses, cada cuando ha tenido una conversación con alguien que sea, hasta donde usted sepa, musulmán?

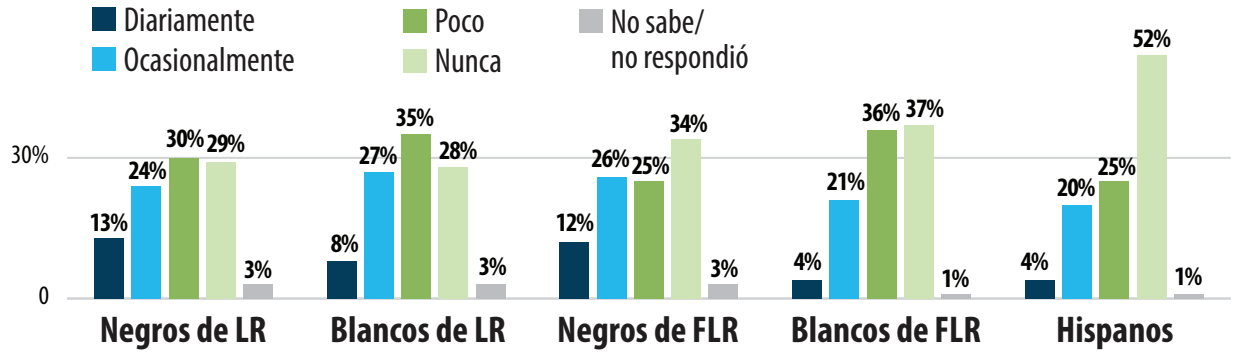

HISP (52%) es el grupo más grande que reporta nunca haber tenido ninguna conversación con un musulmán en los últimos doce meses, seguido por BFLR (37%), NFLR (34%), NLR (29%) y BLR (28%).

PREGUNTA 13: ¿Considerando las conversaciones que haya tenido con diferentes tipos de personas en los últimos doce meses, cada cuando ha tenido una conversación con alguna persona que sea, hasta donde usted sepa, negra?

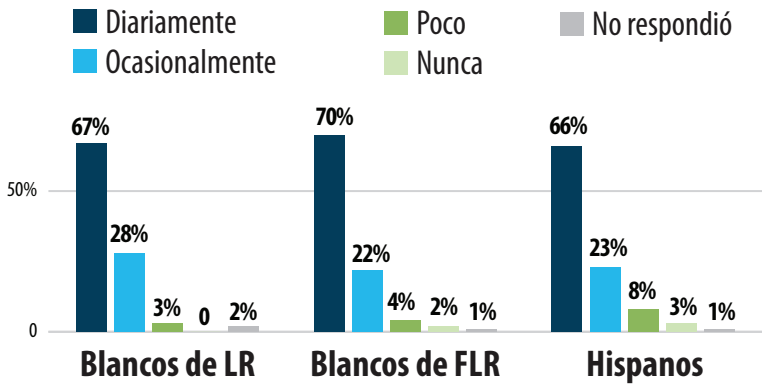

BFLR (70%) es el grupo más grande que reporta haber tenido una conversación con personas negras al menos una vez al día en los últimos doce meses, seguido por BLR (67%) e HISP (66%).

PREGUNTA 14: ¿Considerando las conversaciones que haya tenido con diferentes tipos de personas en los últimos doce meses, cada cuando ha tenido una conversación con alguna persona que sea, hasta donde usted sepa, blanca?

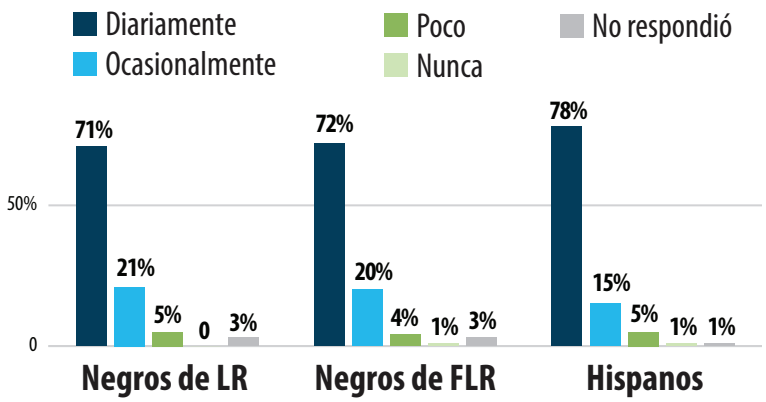

HISP (78%) es el grupo más grande que reporta haber tenido una conversación con personas blancas al menos una vez al día en los últimos doce meses, seguido por NFLR (72%) y NLR (71%).

PREGUNTA 15: ¿Considerando las conversaciones que haya tenido con diferentes tipos de personas en los últimos doce meses, cada cuando ha tenido una conversación con alguna persona que sea, hasta donde usted sepa, hispana?

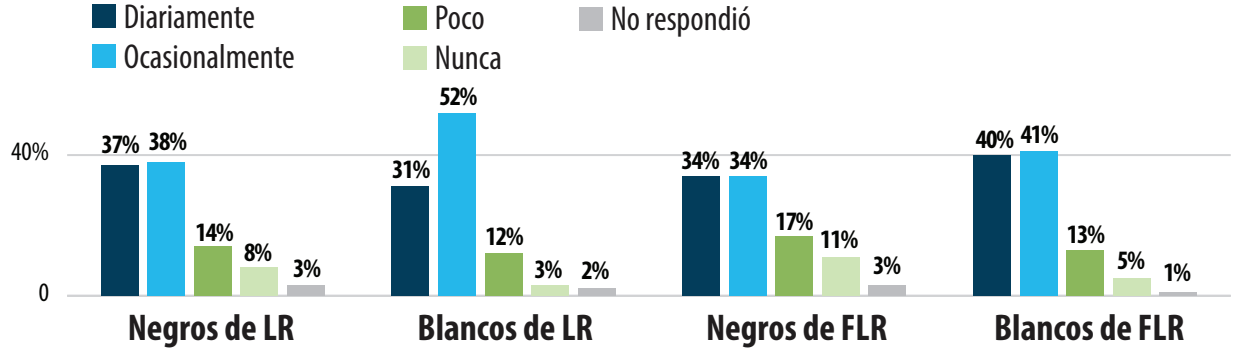

BFLR (40%) es el grupo más grande que reporta haber tenido una conversación con personas hispanas al menos una vez al día en los últimos doce meses, seguido por NLR (37%), NFLR (34%) y BLR (31%).

PREGUNTA 16: ¿Está de acuerdo o en desacuerdo con que usted resiente las consideraciones especiales que reciben los negros porque es injusto para otros americanos?

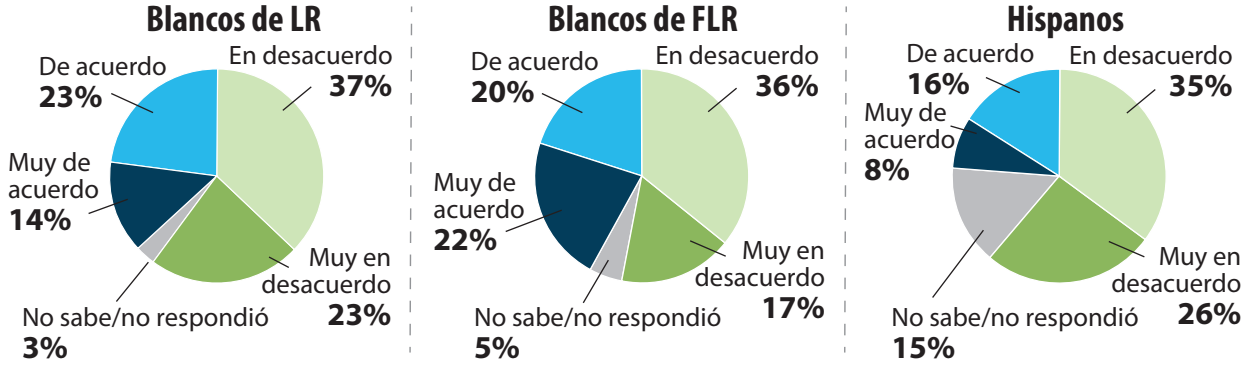

HISP (8%) reportan el menor resentimiento por consideraciones especiales que reciben los negros porque es injusto para otros americanos, seguidos por BLR (14%) y BFLR (22%).

PREGUNTA 17: ¿Está de acuerdo o en desacuerdo con que los negros no necesitan ningunas consideraciones especiales puesto que el racismo es cosa del pasado?

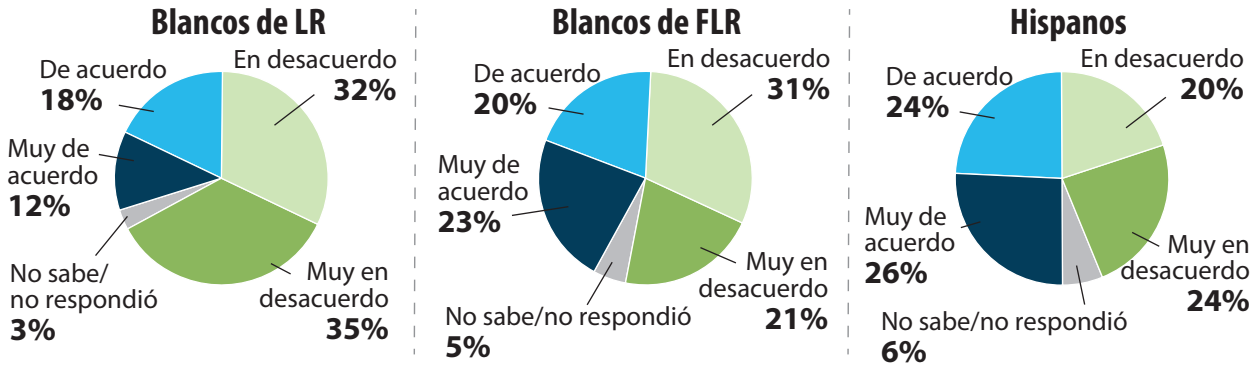

HISP (50%) es el grupo más grande que está de acuerdo o muy de acuerdo que los negros no necesitan ningunas consideraciones especiales puesto que el racismo es cosa del pasado, seguido por BFLR (43%) y BLR (30%).

PREGUNTA 18: ¿Está de acuerdo o en desacuerdo con que los negros, para tener éxito, deben dejar de utilizar el racismo y la esclavitud como excusas?

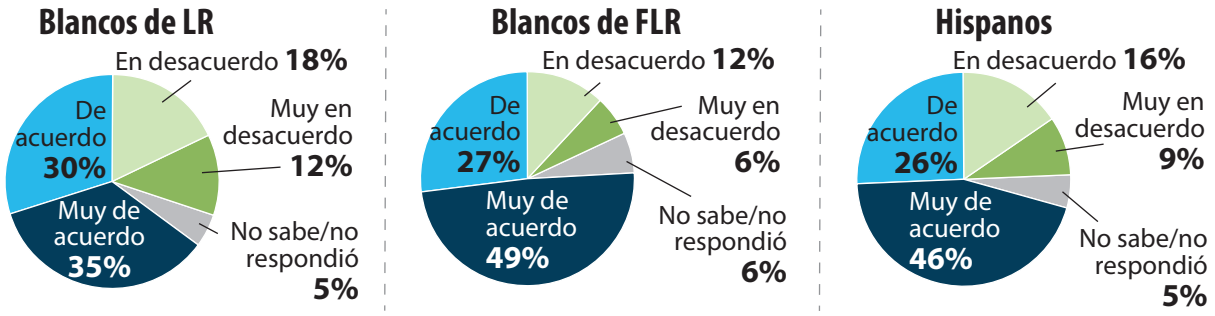

BFLR (78%) es el grupo más grande que está de acuerdo o muy de acuerdo que los negros, para tener éxito, deben dejar de utilizar el racismo y la esclavitud como excusas, seguido por HISP (72%) y BLR (65%).

Notas

UALR | Institute on Race and Ethnicity