



14^{TA} CONFERENCIA ANUAL DE ACTITUDES RACIALES EN EL CONDADO DE PULASKI

RAZA, ETNIA Y RELIGIÓN

REPORTE ANUAL DE LA ENCUESTA 2017



JOEL E. ANDERSON INSTITUTE
ON RACE AND ETHNICITY

En cooperación con
SCHOOL OF PUBLIC AFFAIRS RESEARCH CENTER



Actitudes Raciales en el Condado de Pulaski

John A. Kirk, Ph.D.

Autor del reporte de la encuesta

Director, Joel E. Anderson Institute on Race and Ethnicity

Cindy Lou Bennett, MBA

Diseñadora de investigación de la encuesta

Director, School of Public Affairs Survey Research Center



14to Reporte anual de la encuesta
RAZA, ETNIA Y RELIGIÓN

Tabla de contenidos

4 Metodología del estudio

6 Resumen ejecutivo

Resumen de las secciones de la encuesta

8 Primera parte: Raza, etnia y religión

14 Segunda parte: Relaciones raciales y étnicas

METODOLOGÍA DEL ESTUDIO

Este estudio está basado en una encuesta de marco doble (por teléfono fijo y celular) hecha por el UA-Little Rock Survey Research Center entre el 22 de agosto y el 23 de noviembre de 2016. Las entrevistas se hicieron tanto en inglés como en español.

Se hicieron 1,894 entrevistas en total con adultos habitantes de Pulaski County, Arkansas. Se usó un diseño híbrido para la muestra, el cual incluía: 1) Una combinación de llamadas digitales a teléfonos fijos hechas al azar por RDD (Random Digit Dialing) para un muestreo estratificado a lo largo del condado de Pulaski; 2) Una muestra de teléfonos celulares a lo largo del condado; y 3) Una lista de teléfonos fijos de gente con nombres o apellidos hispanos. Se expandieron muestras de respondientes negros de fuera de la ciudad de Little Rock y de hispanos para asegurar que el número de miembros de estos dos grupos incluidos en la encuesta fuera suficientemente grande para ser estadísticamente significativo. De todas las entrevistas completadas, 11 por ciento fueron con un adulto escogido al azar en cada vivienda con teléfono fijo y 89 por ciento con un adulto que respondió a su teléfono celular personal.


Puesto que el estudio se enfoca en las actitudes hacia las relaciones raciales de blancos, negros e hispanos, los datos recogidos en el estudio se limitaron a estos tres grupos y se dividieron en cinco grupos geo-raciales con un total de 1,832 participantes.

Los grupos geo-raciales blancos y negros contenían 399 y 425 participantes, lo que proveyó un margen de error estándar de muestreo de +/-4.7 y +/-4.9 por ciento al nivel convencional de confianza de 95%. El grupo de hispanos contenía 184 participantes. El margen de error para este grupo no se aplica puesto que el muestreo se hizo con métodos no basados en probabilidades.

La proporción de respondientes para una combinación de teléfonos fijos y celulares en la encuesta del año 14 es 38% con un nivel de cooperación de 75% basado en estándares establecidos por el Council of American Survey Research Organizations.

La investigación muestra que las respuestas a cuestiones con temas raciales pueden ser influenciadas dependiendo si el entrevistado y el entrevistador se perciben como miembros de la misma raza o una diferente. Para la encuesta del año 14, el Survey Research Center usó la misma metodología que en años anteriores de manera que se emparejaron entrevistadores y entrevistados negros, blancos e hispanos. Este proceso de emparejamiento permite comparaciones más consistentes a lo largo de los años.

Varias de las preguntas utilizadas en la encuesta se basan en preguntas desarrolladas, examinadas y utilizadas por el Pew Research Center. Esta entidad no es responsable por ninguna de las interpretaciones presentadas o conclusiones alcanzadas basadas en el análisis de los datos. Agradecemos sus contribuciones a este estudio



El análisis descriptivo incluye distribuciones de frecuencia y tabulaciones cruzadas. Debido al tamaño del conjunto de datos, el nivel de significación estadística se designa en 0.05. las pruebas indican menos de 5% de probabilidad que una diferencia haya ocurrido por azar, la diferencia se considera estadísticamente significativa. En el reporte a esto se le refiere como "diferencia significativa." El término "significativo" no se usa a menos que tal diferencia alcance el nivel de este criterio. El lector debe estar consciente que algún hallazgo puede ser "estadísticamente significativo" pero que el término no necesariamente implica que la diferencia es de significado práctico. Más aún, si las diferencias no resultan estadísticamente significativas, esto tampoco implica que el resultado no tenga importancia.

Esta investigación se conduce de acuerdo con los protocolos y procedimientos aprobados por la Institutional Review Board for Human Subjects Research en la University of Arkansas at Little Rock.

Primera parte: Raza, etnia y religión

Tres conclusiones generales emergen en cuanto a cuestiones de raza, etnia y religión:

1. Todos los grupos concuerdan en que la religión está perdiendo y no ganando influencia en la vida en los Estados Unidos. También concuerdan con que la disminución de la influencia de la religión es una tendencia negativa.
2. Los negros son más religiosos que los blancos e hispanos en todos los indicadores de la encuesta.
3. Los hispanos son el único grupo en el que la mayoría se identifica como católico y no protestante. También tienen más acceso a servicios eclesiásticos en español en sus respectivas iglesias.

Un resumen más detallado de estos resultados revela que:

- Los negros e hispanos consideran la religión como algo más importante en sus vidas que los blancos.
- Los negros son los que más se identifican como protestantes, seguidos por los blancos. Los hispanos son los que más se identifican como católicos.
- Los negros tienden a asistir a servicios religiosos más de una vez por semana con más frecuencia que blancos e hispanos.
- Como es de esperar, los hispanos tienen el mayor acceso a servicios eclesiásticos en español, seguidos por blancos y después negros.
- Los negros tienden a rezar varias veces al día con más frecuencia que blancos e hispanos.
- Los negros hablan de religión con su familia con más frecuencia que blancos e hispanos.
- Los negros consultan una biblia o libro sagrado para guiarse en cuestiones morales difíciles a mayor grado que blancos e hispanos.
- Los negros se apoyan en el rezo o la auto-reflexión para hacer decisiones vitales a mayor grado que blancos e hispanos.
- Los negros se apoyan en guías y consejos de líderes religiosos para hacer decisiones vitales a mayor grado que blancos e hispanos.

Segunda parte: Relaciones raciales y étnicas

Emergen siete conclusiones generales en cuanto a cuestiones de relaciones étnicas y raciales:

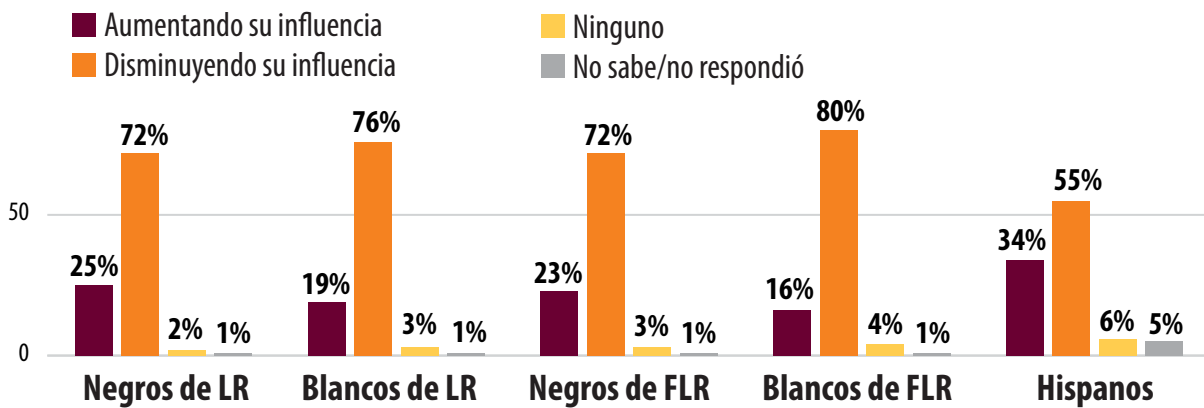
1. Más negros están de acuerdo con que Estados Unidos debe continuar haciendo cambios para otorgar igualdad de derechos a negros en comparación con blancos a mayor grado que blancos e hispanos.
2. Más residentes de Little Rock, negros y blancos, han oído hablar del movimiento Black Lives Matter que los residentes de fuera de Little Rock o los hispanos.
3. Hay una brecha muy amplia en el nivel de apoyo entre blancos y negros por el movimiento Black Lives Matter.
4. La mayoría de negros e hispanos piensan que el movimiento Black Lives Matter es efectivo, mientras que la mayoría de blancos piensan que no lo es.
5. Menos de la mitad de tanto negros como blancos de Little Rock piensan que los niños negros tienen tan buenas posibilidades como los niños blancos de obtener una buena educación en sus comunidades.
6. Más hispanos piensan que los niños hispanos tienen tan buenas posibilidades como los niños blancos de obtener una buena educación en sus comunidades que cualquier otro grupo excepto los blancos de fuera de Little Rock.
7. Muchos más negros que blancos piensan que la discriminación racial juega un papel en el número desproporcionado de negros presos en los Estados Unidos.

Un resumen más detallado de los resultados revela que:

- Los negros están contundentemente de acuerdo con que nuestro país debe continuar haciendo cambios para otorgar a negros igualdad de derechos con los blancos. Blancos e hispanos también están de acuerdo, pero a mucho menor grado.
- Más negros y blancos de Little Rock han oído hablar mucho del movimiento Black Lives Matter que los blancos y negros de fuera de Little Rock y los hispanos.
- Los negros apoyan fuertemente el movimiento Black Lives Matter, seguidos por hispanos y finalmente blancos. Hay una brecha muy marcada entre el nivel de apoyo de negros y blancos por el movimiento Black Lives Matter.
- La mayoría de negros e hispanos piensan que el movimiento Black Lives Matter resultará efectivo o algo efectivo para lograr la igualdad en este país a largo plazo, mientras que la mayoría de blancos piensan que el movimiento Black Lives Matter no será muy efectivo o no será nada efectivo para lograr la igualdad en este país a largo plazo.
- Los blancos de fuera de Little Rock tienden a pensar más que los niños negros tienen tan buenas posibilidades como los niños blancos de obtener una buena educación en sus comunidades, seguidos por hispanos y negros de fuera de Little Rock. Menos de la mitad de tanto blancos de Little Rock como negros de Little Rock piensan que los niños negros tienen tan buenas posibilidades como los niños blancos de obtener una buena educación en sus comunidades.
- Con la excepción de blancos de Little Rock, más hispanos piensan que los niños hispanos tienen tan buenas posibilidades como los niños blancos de obtener una buena educación en sus comunidades que los negros de fuera de Little Rock, los negros de Little Rock y los blancos de Little Rock.
- Por mucho, los negros piensan que la discriminación racial es un factor mayor en la existencia del alto porcentaje de negros presos en los Estados Unidos que los blancos.

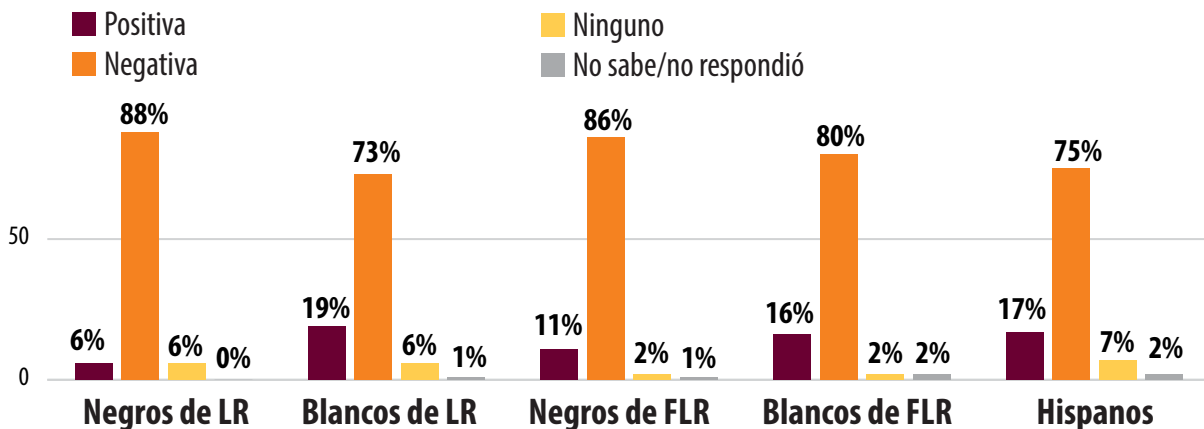
Primera parte: Raza, etnia y religión

PREGUNTA 1: ¿Hoy en día, piensa que la religión en general está **AUMENTANDO** su influencia el la vida en los Estados Unidos o **DISMINUYENDO** su influencia?



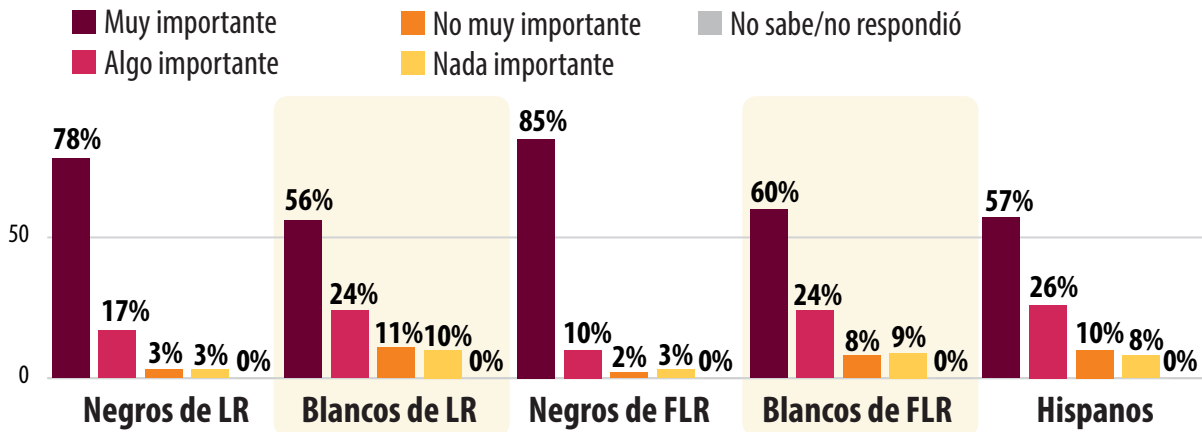
BFLR (80%) es el grupo más grande que piensa que la religión está perdiendo su influencia en la vida en los Estados Unidos, seguido por BLR (76%), NFLR (72%) e HISP (55%).

PREGUNTA 2: ¿En general, piensa que esta pérdida de influencia es negativa o positiva?



NLR (88%) es el grupo más grande que piensa que la pérdida de influencia de la religión en la vida de los Estados Unidos es negativa, seguido por NFLR (86%), BFLR (80%), HISP (75%) y BLR (73%).

PREGUNTA 3: ¿Qué tan importante es la religión en su vida? ¿Diría que es muy importante, algo importante, no muy importante o nada importante?



NFLR (85%) es el grupo más grande que dice que la religión es importante en su vida, seguido por NLR (78%), HISP (57%), BFLR (60%) y BLR (56%).

PREGUNTA 4: ¿Cual es su religión actualmente, si la tiene?

	NLR	BLR	NFLR	BFLR	HISP
Protestante (bautista, metodista, etc)	80%	60%	77%	66%	25%
Católico	2%	15%	0%	10%	54%
Agnóstico/Ateo	2%	11%	2%	6%	7%
Cristiano	1%	1%	0%	1%	1%
Espiritual	0%	1%	0%	1%	0%
Sin denominación	6%	4%	8%	5%	1%
Nada en particular	7%	7%	9%	9%	9%
Otra	2%	1%	3%	3%	3%
No sabe	1%	0%	0%	0%	2%

NLR (80%) es el grupo más grande que se identifica como protestante, seguido por NFLR (77%), BFLR (66%), BLR (60%) e HISP (25%).

Reporte Detallado de Actitudes Raciales

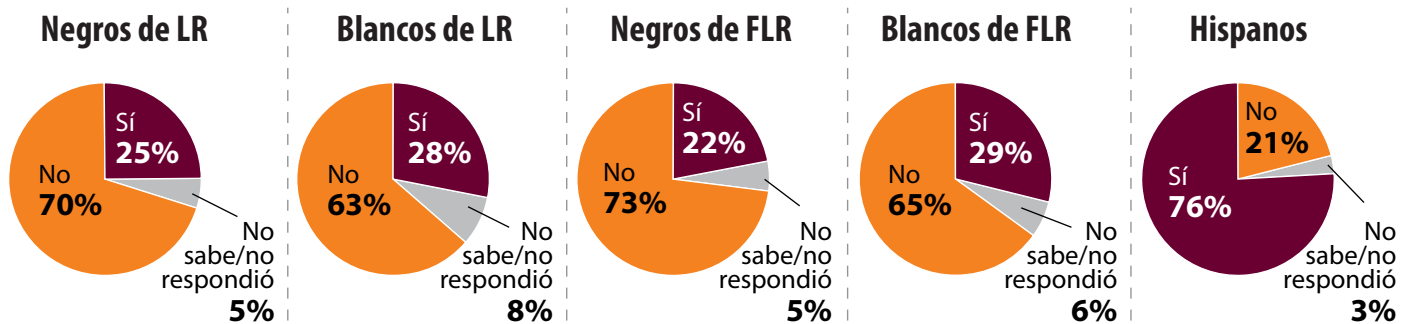
CLAVE: HISP - Hispanos | BLR - Blancos de Little Rock | NLR - Negros de Little Rock
BFLR - Blancos de Fuera de Little Rock | NFLR - Negros de Fuera de Little Rock

**PREGUNTA 5: ¿Aparte de bodas y funerales, cada cuándo asiste a servicios religiosos?
¿Diría más de una vez por semana, una vez por semana, una o dos veces al mes, algunas veces al año, rara vez o nunca?**

	NLR	BLR	NFLR	BFLR	HISP
Más de una vez por semana	25%	11%	31%	19%	13%
Una vez por semana	27%	29%	26%	21%	27%
Una o dos veces al mes	19%	20%	19%	16%	20%
Algunas veces al año	17%	15%	13%	16%	20%
Rara vez	10%	15%	6%	18%	11%
Nunca	3%	10%	4%	10%	10%
No sabe	0%	0%	0%	0%	0%
No respondió	0%	0%	0%	0%	0%

NFLR (31%) es el grupo más grande que asiste a servicios religiosos más de una vez por semana, seguido por NLR (25%), BFLR (19%), HISP (13%) y BLR (11%).

PREGUNTA 6: ¿Si quisiera asistir a un servicio eclesiástico en español, hay alguno en su templo?



HISP (76%) es el grupo más grande que tiene acceso a servicios eclesiásticos en español en su templo, seguido por BFLR (29%), BLR (28%), NLR (25%) y NFLR (22%).

PREGUNTA 7: La gente practica su religión de diferentes maneras. ¿Aparte de asistir a servicios religiosos, cada cuánto reza?

	NLR	BLR	NFLR	BFLR	HISP
Varias veces al día	67%	40%	67%	47%	35%
Una vez al día	18%	26%	24%	23%	24%
Algunas veces a la semana	6%	9%	4%	9%	13%
Una vez a la semana	2%	4%	2%	3%	7%
Algunas veces al mes	3%	2%	0%	2%	3%
Poco (una vez al mes o menos)	4%	6%	1%	5%	6%
Nunca	2%	11%	3%	10%	10%
No sabe	0%	1%	0%	0%	0%
No respondió	0%	2%	0%	0%	2%

NLR y NFLR (67%) son los grupos más grandes que rezan varias veces al día, seguidos por BFLR (47%), BLR (40%) e HISP (35%).

PREGUNTA 8: ¿Cada cuánto habla de religión con su familia inmediata?

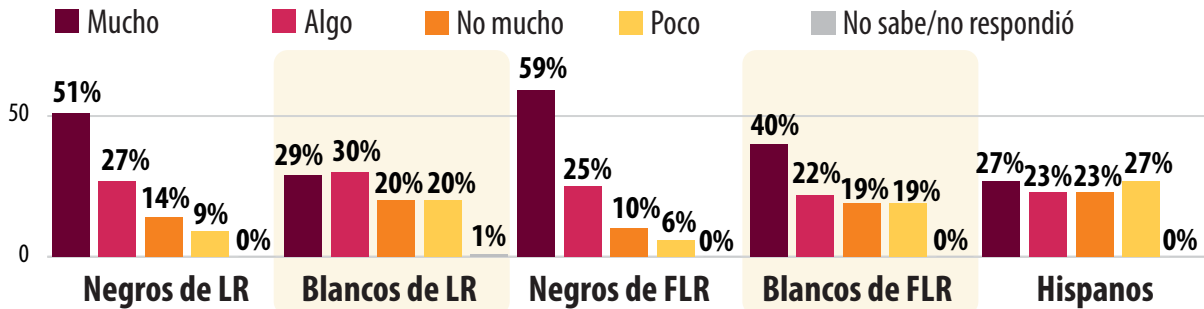
	NLR	BLR	NFLR	BFLR	HISP
Una vez por semana mínimo	72%	52%	75%	60%	57%
Una o dos veces al mes	10%	15%	11%	11%	19%
Varias veces al año	6%	13%	5%	8%	11%
Poco	9%	16%	7%	14%	10%
Nunca	2%	4%	1%	7%	3%
No sabe	1%	0%	0%	0%	0%
No respondió	0%	0%	0%	0%	0%

NFLR (75%) es el grupo más grande que habla de religión con su familia inmediata por lo menos una vez por semana, seguido por NLR (72%), BFLR (60%), HISP (57%) y BLR (52%).

Reporte Detallado de Actitudes Raciales

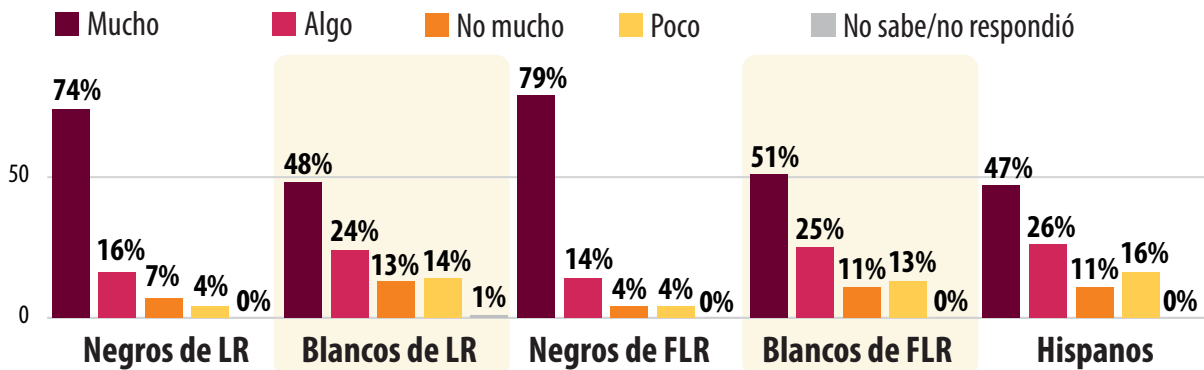
CLAVE: HISP - Hispanos | BLR - Blancos de Little Rock | NLR - Negros de Little Rock
 BFLR - Blancos de Fuera de Little Rock | NFLR - Negros de Fuera de Little Rock

PREGUNTA 9: ¿Qué tanto busca usted personalmente apoyo y dirección para cuestiones morales difíciles en la biblia u otro libro sagrado?



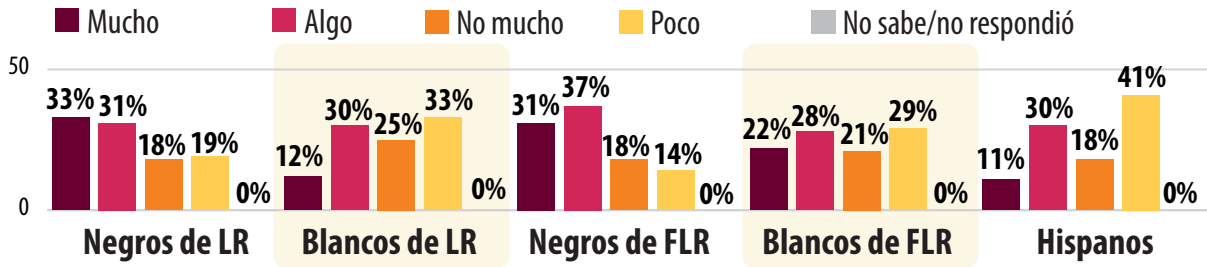
NFLR (59%) es el grupo más grande que busca personalmente mucho apoyo y dirección en la biblia u otro libro sagrado, seguido por NLR (51%), BFLR (40%), BLR (29%) e HISP (27%).

PREGUNTA 10: ¿Cuando hace grandes decisiones vitales, qué tanto depende de rezar y practicar reflexión personal?



NFLR (79%) es el grupo más grande que depende de rezar y practicar reflexión personal mucho, seguido por NLR (74%), BFLR (51%), BLR (48%) e HISP (47%).

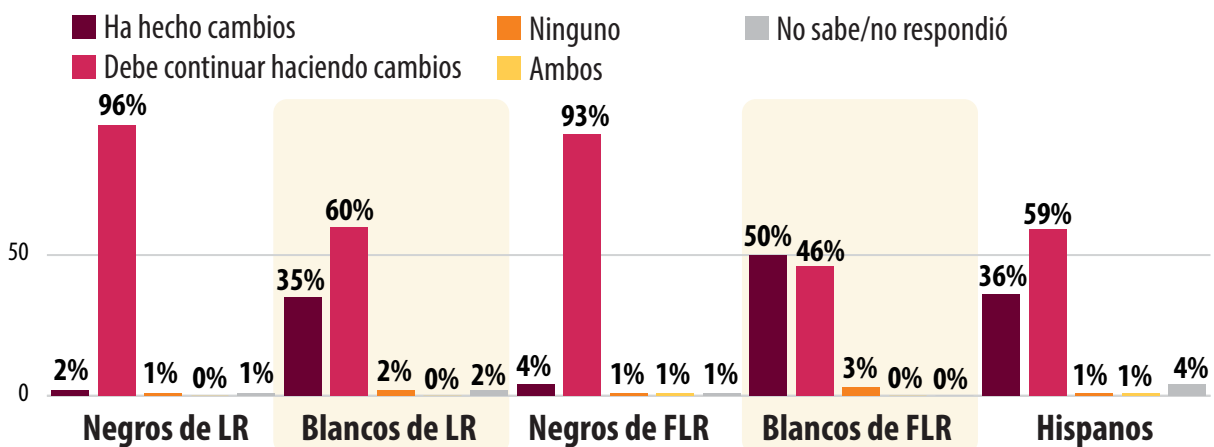
PREGUNTA 11: ¿Cuándo hace grandes decisiones vitales, qué tanto depende de consejo y dirección de líderes religiosos?



NLR (33%) es el grupo más grande que depende de consejo y dirección de líderes religiosos mucho, seguido por NFLR (31%), BFLR (22%), BLR (12%) e HISP (11%).

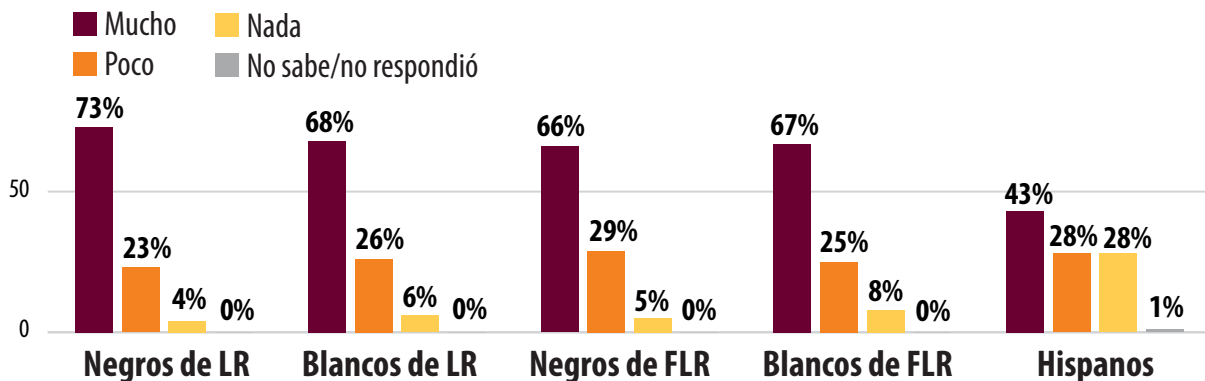
Segunda parte: Relaciones raciales y étnicas

PREGUNTA 12: ¿Cuál de estas declaraciones se acerca más a sus propias opiniones-- aunque no sea exactamente correcta? Nuestro país HA HECHO los cambios necesarios para otorgar a negros igualdad de derechos con blancos O, Nuestro país debe CONTINUAR HACIENDO cambios para otorgar a negros igualdad de derechos con blancos.



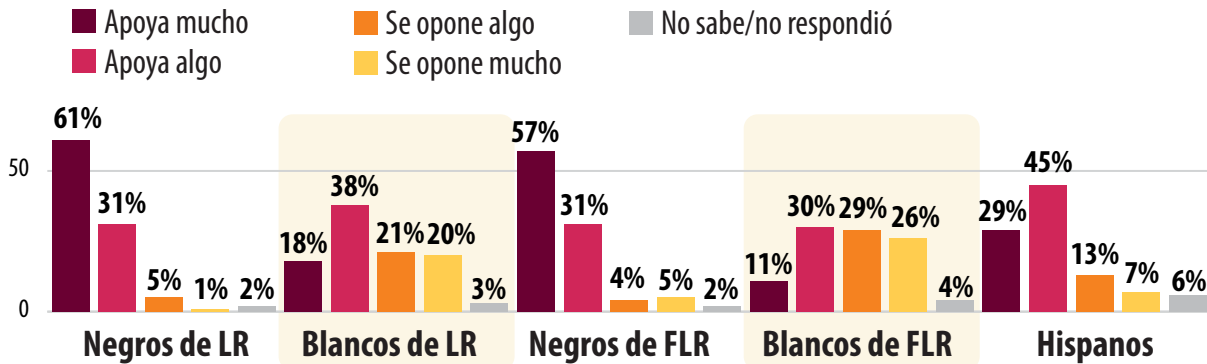
NLR (96%) es el grupo más grande que concuerda con que nuestro país debe CONTINUAR HACIENDO cambios para otorgar a negros igualdad de derechos con blancos, seguido por NFLR (93%), BLR (60%), HISP (59%) y BFLR (46%).

PREGUNTA 13: ¿Qué tanto, si acaso, ha oído hablar del movimiento BLACK LIVES MATTER? ¿Diría mucho, poco o nada?



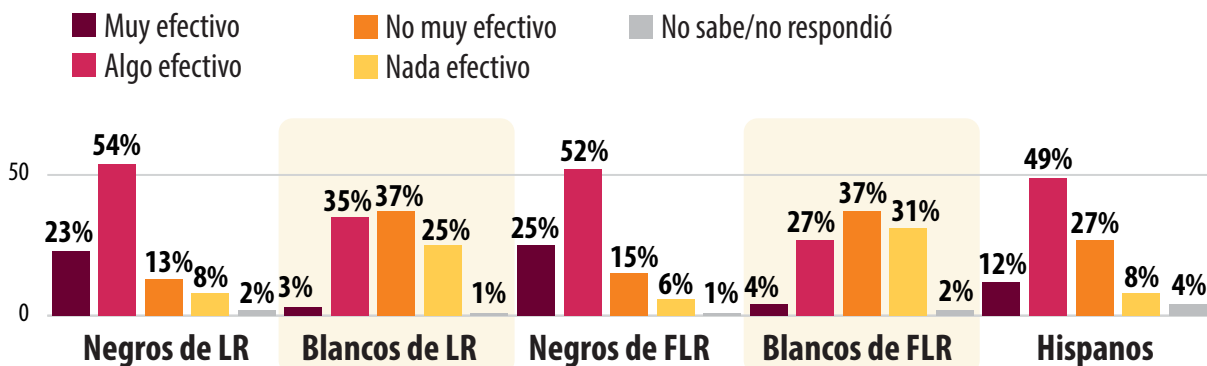
NLR (73%) es el grupo más grande que ha oído hablar del movimiento BLACK LIVES MATTER mucho, seguido por BLR (68%), BFLR (67%), NFLR (66%) e HISP (43%).

PREGUNTA 14: ¿De lo que ha oído, diría que apoya mucho, apoya algo, se opone algo o se opone mucho al movimiento Black Lives Matter?



NLR (61%) es el grupo más grande que apoya mucho al movimiento Black Lives Matter, seguido por NFLR (57%), HISP (29%), BLR (18%) y BFLR (11%).

PREGUNTA 15: ¿Independientemente de su opinión sobre el movimiento Black Lives Matter, a largo plazo, qué tan efectivo piensa que sea para ayudar a negros a obtener igualdad de derechos en nuestro país?

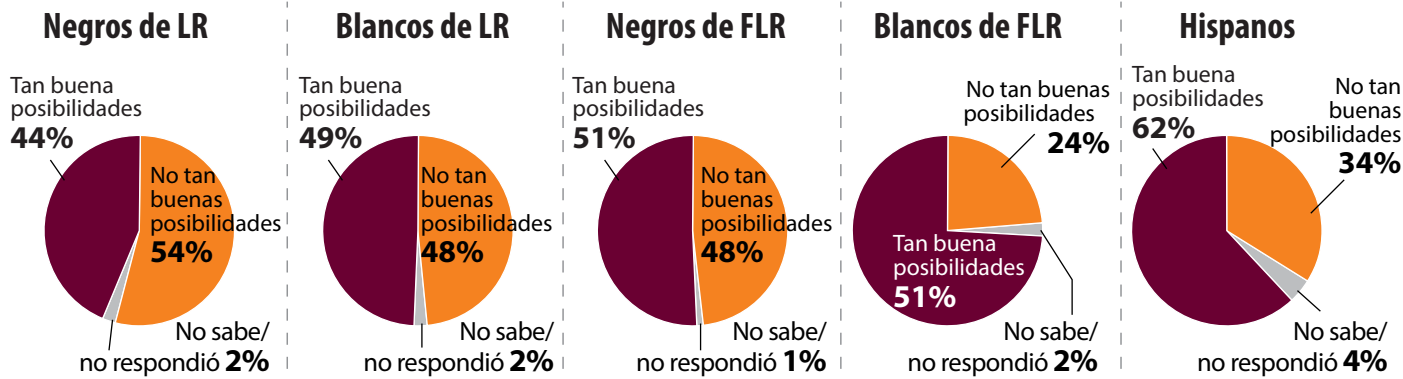


NFLR (25%) es el grupo más grande que piensa que el movimiento Black Lives Matter será muy efectivo para ayudar a negros a obtener igualdad de derechos en nuestro país, seguido por NLR (23%), HISP (12%), BFLR (4%) y BLR (3%).

Reporte Detallado de Actitudes Raciales

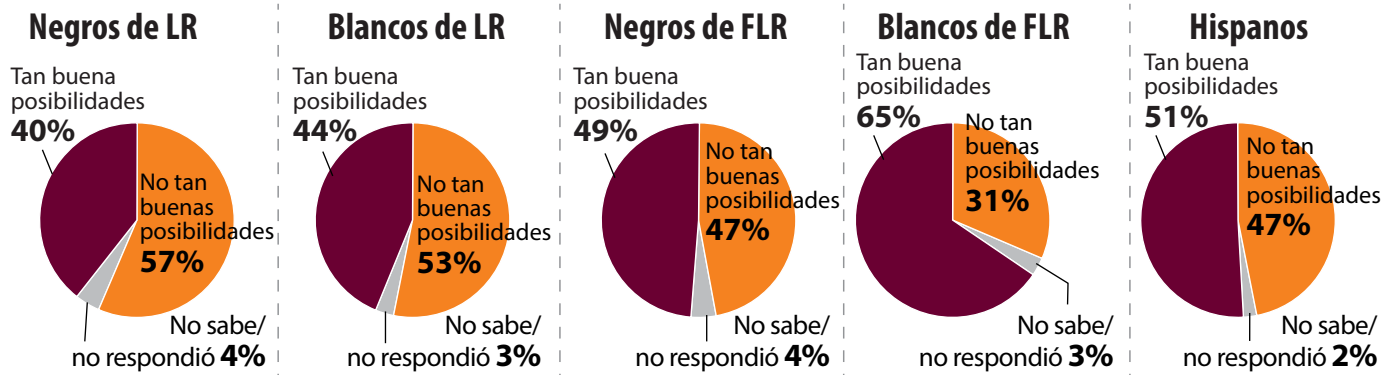
CLAVE: HISP - Hispanos | BLR - Blancos de Little Rock | NLR - Negros de Little Rock
 BFLR - Blancos de Fuera de Little Rock | NFLR - Negros de Fuera de Little Rock

PREGUNTA 16: ¿En general, piensa que los niños negros tienen TAN BUENAS POSIBILIDADES como los niños blancos para recibir una buena educación en sus comunidades o NO PIENSA que tengan tan buenas posibilidades?



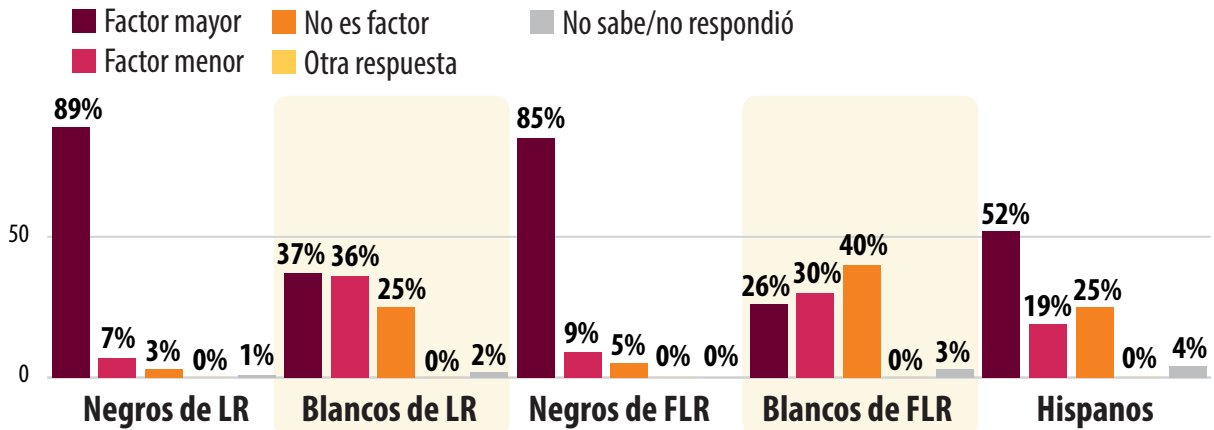
BFLR (75%) es el grupo más grande que piensa que los niños negros tienen TAN BUENAS POSIBILIDADES como los niños blancos para recibir una buena educación en sus comunidades, seguido por HISP (62%), NFLR (51%), BLR (49%) y NLR (44%).

PREGUNTA 17: ¿Y piensa que los niños hispanos tienen TAN BUENAS POSIBILIDADES como los niños blancos para recibir una buena educación en sus comunidades o NO PIENSA que tengan tan buenas posibilidades?



BFLR (65%) es el grupo más grande que piensa que los niños hispanos tienen TAN BUENAS POSIBILIDADES como los niños blancos para recibir una buena educación en sus comunidades, seguido por HISP (51%), NFLR (49%), BLR (44%) y NLR (40%).

PREGUNTA 18 ¿Piensa que la DISCRIMINACIÓN RACIAL es un factor MAYOR O MENOR para explicar el alto porcentaje de negros presos en los Estados Unidos? ¿O acaso la discriminación racial NO ES un factor en absoluto?



NLR (89%) es el grupo más grande que piensa que la DISCRIMINACIÓN RACIAL es un factor MAYOR para explicar el alto porcentaje de negros presos en los Estados Unidos, seguido por NFLR (85%), HISP (52%), BLR (37%) y BFLR (26%).







ualr.edu/race-ethnicity



JOEL E. ANDERSON INSTITUTE
ON RACE AND ETHNICITY

En cooperación con
SCHOOL OF PUBLIC AFFAIRS RESEARCH CENTER